



Бекітемін
«Ноғайты» Бебекжай – балабақшасының
менгерушісі: Г.Т. Кузенбаева.

**Мектепке дейінгі тәрбие мен оқытудың үлгілік оқу жоспары және мектепке
дейінгі тәрбие мен оқытудың үлгілік оқу бағдарламасы негізінде
ұйымдастырылған іс-әрекеттің перспективалық жоспары**

2023-2024жж

Мектепке дейінгі тәрбие мен оқытудың үлгілік оқу жоспары және Мектепке дейінгі тәрбие мен оқытудың үлгілік оқу бағдарламасы негізінде 2022 - 2023 оқу жылына арналған ұйымдастырылған іс-әрекеттің перспективалық жоспары

Білім беру ұйымы (балабақша) «Ноғайты» бөбекжай-балабақшасы

Топ/сынып «Толағай» ортаңғы топ

Балалардың жасы 3 жастан бастап

Жоспардың құрылу кезеңі (айды, жылды көрсету) Қыркүйек айы 2022 жыл

Бекітілген:
10.09.2022 ж. *Түсіні*

Айы	Ұйымдастырылған іс-әрекет	Ұйымдастырылған іс-әрекеттің міндеттері.
Қыркүйек	Музыка <i>Аптасына 1 сағ</i> <i>Айына 4 рет</i>	<ul style="list-style-type: none"> -Музыкалық шығарманы соңына дейін тыңдау. -барлығы бір қарқында әнді таза айту. -Музыкамен жүру мен жүгіруді ырғақты орындау -Музыканың сипатын түсіну -Әннің сипатын жеткізу (көңілді, созып, ойнақы айту) -Шеңбер бойымен бірінің артынан бірі жүру және шашырап жүруге үйрету.
Қазан	Музыка <i>Аптасына 1 сағ</i> <i>Айына 4 рет</i>	<ul style="list-style-type: none"> -Ертегі кейіпкерлерінің қимылдарын мәнерлі және эмоционалды жеткізу дағдыларын дамыту: аю қорбаңдап жүреді, қоян секіреді т.б. -Ре (ми) – ля (си) диапазонында ән айту дағдыларын дамыту. -Ересектердің дауысына ілесіп отырып, олармен бірге ән айту, әнді бірге бастап, бірге аяқтау.

Қараш	Музыка Аптасына 1 сағ Айына 4 рет	<ul style="list-style-type: none"> -Музыкалық қоңырау, сылдырмақ, маракас аспаптарымен және аспаптардың дыбысталуымен таныстыру. -Музыканың басталуы мен аяқталуына сәйкес қимылдарды орындау, қимылдарды өз бетінше бастау және аяқтау. -Музыканың сипатын түсіну -Түрлі сипаттағы әндердің мазмұны мен көңіл –күйін қабылдай білуді қалыптастыру. - Таныс би қимылдарын ойындарда қолдануына мүмкіндік беру.
Желтоқсан	Музыка Аптасына 1 сағ Айына 4 рет	<ul style="list-style-type: none"> -Музыкалық жанр: ән, би, марш таныстыру. -Музыкалық шығарманың неше бөлімнен тұратынын балуге және ажыратуға үйрету. -Аспаптың сүйемелдеуіне ілесе отырып бірге ән айту. -Музыкалық шығарманың көңіл – күйі (мұңды, көңілді) байқауға үйрету. -Зағтармен музыкалық шығарманың қарқыны мен сипатына сәйкес бірбірден, жұппен ырғақты қимылдар орындау.
Қаңтар	Музыка Аптасына 1 сағ Айына 4 рет	<ul style="list-style-type: none"> - Музыка тыңдауда әртүрлі аспапта орындалған әндерді тыңдауға, оларды есте сақтауға және білуге үйрету; -Музыкалық сүйемелдеумен және сүйемелдеусіз ре-ля бірінші октаваның диапазонында ән айтуға баулу; -Балалардың билейтін музыкаға сәйкес би қимылдарын өз бетінше орындауына мүмкіндік беру; -Балаларға арналған музыкалық аспаптарда ырғақпен қағып ойнаудың қарапайым дағдыларын меңгеруге ықпал ету.
Ақпан	Музыка Аптасына 1 сағ Айына 4 рет	<ul style="list-style-type: none"> -Музыкалық шығарманы иллюстрациялармен салыстыра білуді қалыптастыру; -Ән айтуда әннің сөзін түсініп орындауға, көңіл-күйін жеткізе білуге үйрету; -Балалардың таныс би қимылдарын ойындарда қолдануына мүмкіндік беру; -Металлофон аспабында (бір пластинада) ырғақпен қағып ойнаудың қарапайым дағдыларын меңгеруге ықпал ету.

Наурыз	Музыка Аптасына 1 сағ Айына 4 рет	<ul style="list-style-type: none"> -Музыкалық шығарманың көркем құралдарын: дауысы (ақырын-қатты), қарқыны (жылдам-баяу), көңіл-күйі (мұңды, көңілді) байқауға үйрету; -Жеке және топпен ән орындауда дауыс диапазонын жетілдіру; -Қазақ халқының би өнерімен таныстыру. Музыкалық сүйемелдеумен қазақ би қимылдарының қарапайым элементтерін орындау; -Қазақ халқының сыбызғы аспабының үнін таныу, басқа аспаптардан ажырата білу.
Сәуір	Музыка Аптасына 1 сағ Айына 4 рет	<ul style="list-style-type: none"> -Ересектердің орындауындағы және аудио-бейнежазбадан музыка тыңдауға үйрету; -Ән айтуда , қарқынды ән орындауда бір-бірін тыңдап, естіп орындауға дағдыландыру; - Музыкалық сүйемелдеумен қазақ би қимылдарының қарапайым элементтерін орындау; -Балалар музыкалық аспаптарын ойындарда, қарапайым ырғақ соғуда қолдану.
Мамыр	Музыка Аптасына 1 сағ Айына 4 рет	<ul style="list-style-type: none"> - Музыка тыңдауда балалар аспаптарының, музыкалық ойыншықтардың дыбысталуын ажыратуға үйрету, оларды атай білу; -Ән айтуда негізгі ережелерді: бірге орындаушыларды, аспаптың сүйемелдеуін, сөздің мағынасын, әннің көңіл-күйін есте ұстап орындауға дағдыландыру; -Заттармен және заттарсыз музыкалық шығарманың қарқыны мен сипатына сәйкес бір-бірден, жұппен ырғақты қимылдар орындау; -Танып білген музыкалық аспаптарды үнінен ажырата білу.
Нормативтік жүктеме		Барлығы 36 сағат

Мектепке дейінгі ұйым кестесі бойынша ұйымдастырылған іс-әрекет циклограммасы
Ұйымдастырылған іс-әрекет: Музыка **Қыркүйек айы.**

Ұйымдастырылған іс-әрекет тақырыбы:	«Топ-топ, балақан» әні	
Күні: 06.09.2022ж – 13.09.2022ж	2 сағат (Әннің бірінші шумағын үйреніп, екінші шумағын келесі ҰӘ-ге жалғастыру)	
ТОП:	Ортаңғы топ	
Міндеттері	Музыкалық шығарманы соңына дейін тыңдауға, барлығы бір қарқында әнді таза айтуға үйрету. Музыкамен жүру мен жүзруді ырлақты орындауға баулу.	
Ұйымдастырылған іс-әрекеттің өтілу барысы		
Жоспарланған уақыт	Жоспарланған іс-әрекет	Ресурстар
I. Дұрыс әсерлі көңіл күй орнату	Музыка залына көңілді музыка әуенімен қарсы алу. Шеңбер бойымен жеңіл әуенге ілесіп аяқтың ұшымен жүзгүрді, серіппелі қозғалыс жасау. айналуды ұсынады. «Миға шабуыл» әдісі	(көңілді, көңілсіз, сабырлы) күндер
II. Ұйымдастыру	Қанша бала, қанша қыз, Бір шоқ гүлміз баршамыз! Ойын-күлкі ордасы Біздің балабақшамыз! – Балалар, өлеңде не туралы жазылған? Сұрақ арқылы балалардың жауап беруіне мүмкіндік жасау.	
III. Тақырып бойынша жұмыс	Музыка тыңдау: «Сәби қуанышы» (Е. Хасаналиев) – Балалар, музыка көңілді ме, көңілсіз бе? Бұл музыкаға қандай қимыл жасауға болады? Шығарманың көңілді мазмұнына эмоциялық көңіл күй танытады. Ән айту. «Топ-топ, балақан» (М. Арынбаев, А. Асымбек) Ән айту кезінде шарты көтермей, денені тік ұстап айтуға дағдыландыру. Алдымен мәтінін үйреніп, әуенді анық айтуға үйрету. Әннің сипаты, мазмұны туралы түсіндіру. Әннің бірінші шумағын үйреніп, екінші шумағын келесі ҰӘ-ге жалғастыру. Музыкалық-ырлақтық қозғалыстар: «Достастық» белгілеу қатық әуені. Би сипатын сезіне орындауға үйрету. Жетекшінің көрсетуімен би қимылдарын қайталауға, бірге жасауға үйрету. Муз-дидактикалық ойын: «Ұя күл» Шарты: Әр балаға әуеннің көңіл күйін білдіріптен ұя түрлі (көңілді, көңілсіз, сабырлы) күндер беріледі. Музыка жетекшісі музыкалық шығарманы ойнайды. Балалар әуеннің көңіл күйіне сай күлді жолағы көтереді. Егер де балаға музыкалық шығарма таныс болса, ол бала шығарманы атын атайды.	
IV. Рефлексия	Балаларды мадақтайды. Бүгінгі ұйымдастырылған іс-әрекетте оларға не ұнағанын, не қыстықтан бағанын айтуды ұсынады.	

Мектепке дейінгі ұйым кестесі бойынша ұйымдастырылған іс-әрекет циклограммасы

Ұйымдастырылған іс-әрекет: Музыка

Қыркүйек айы

Ұйымдастырылған іс-әрекет тақырыбы:	«Менің добым» әні	
Күні: 20.09.2022ж – 27.09.2022ж	2 сағат (Әннің бірінші шумағын үйреніп, екінші шумағын келесі ҮІӘ-ге жалластыру)	
ТОП:	Ортаңғы топ	
Міндеттері	Музыканың сипатын түсінуге, әннің сипатын жеткізуге (көңілді, созып, ойнақы айту) үйрету. Шеңбер бойымен бірінші артынан бірі жүру және шамырпан жүруге үйрету.	
Ұйымдастырылған іс-әрекеттің өтілу барысы		
Жоспарланған уақыт	Жоспарланған іс-әрекет	Ресурстар
I. Дұрыс әсерлі көңіл күй орнату	Балаларды көңілді қарсы алады. Шеңбер бойымен музыкаға ілесіп жеңіл жүгіруді ұсынады. «Жүгіреміз» музыкасы. «Мына шабуыл» әдісі Жұмбақ шешу: Шіркіннің азіне обал-ақ, Жүреді аяқта домалап бұл не балалар? (Доп)	Доптар, 3 түсті шарлар
II. Ұйымдастыру	Музыка тыңдау: «Құтыныақ» (Қ. Шәдебаев, И. Сапарбай) Әнді тыңдап, сипатына, екпінге мән беруге, мазмұнын түсінуге үйрету. Эмоционалық көңіл күйлерін, қызығушылықтарын аяту. Ән айту: «Доп» (Б. Қыдырбек, А. Асылбек). Әнді орындап, мәтіні туралы әңгімелеу. Екінші ретінде әннің әуеніне қосылып айтуға, сөздерін таза айтуға үйрету. Ән айту ережелерін еске салу. Музыкалық-ырғақтық қозғалыстар: «Доптармен жаттығулар» (Г. Фрид) (жетекшінің көрсетуімен). Бірқарты сөзіне, допты қолдана көрсетілген би қимылдарын қайталау. «Өз түсіңді тал» ойыны. Шарты: 3 топқа бөлініп, 3 түрлі шарлар ұстайды. Ортаға шарлардың түстеріне сәйкес түске боялған құрсаулар қойылады. Музыка ойнағанда балалар жеңіл жүгіреді, аяқталғанда әрқайсысы шарларының түстеріне сәйкес құрсауға жиналуы қажет.	
IV. Рефлексия	Балаларды мадақтайды. Қандай ойын сендерге ұнады? Алдағы уақытта қандай музыкалық көңілді ойындар ойнағаларың келеді? (бала үні)	

Мектепке дейінгі ұйым кестесі бойынша ұйымдастырылған іс-әрекет циклограммасы

Ұйымдастырылған іс-әрекет: Музыка

Қазан айы.

Ұйымдастырылған іс-әрекет тақырыбы: «Көңілді аңдар» биі		
Күні: 04.10.2022ж – 11.10.2022ж 2 сағат (2-ші бөлімінде әуенге сай қимылын көрсетуді, шатшаң қимылдауды үйретуді жалғастыру)		
Топ:	Ортаңғы топ	
Міндеттері	Ертегі кейіпкерлерінің қимылдарын мәнерлі және эмоционалды жеткізу дағдыларын дамыту; ақ қорбаңдап жүреді, қиын секіреді т.б.	
Ұйымдастырылған іс-әрекеттің өтілу барысы		
Жоспарланған уақыт	Жоспарланған іс-әрекет	Ресурстар
I. Дұрыс әсерлі көңіл күй орнату	Музыка залына көңілді музыка әуенімен қарсы алу. «Мила шабуыл» әдісі. Жұмбақ шешу: Балаларды жұмбақты шешіп, жануардың суретін табуды (немесе ойыншықты) табуды ұсынады. <i>Жаңда сұр, қыста ақ (Қоян)</i> <i>Өлі шарақ, өлі қу,</i> <i>Жүрсен жері айқай-шу. (Түлкі)</i> <i>Жеміс-жемдек жесеңім,</i> <i>Баяды жақсы көремін (Ақ)</i>	Аңдардың суреті, қоянның бетперделері. Сәбіз
II. Ұйымдастыру		
III. Тақырып бойынша жұмыс	- Менің қолымдағы әдемі қаратшаты қорбіндер ме, қарайыңым, оның ішінде не бар екен? - Мғанә кереметті қарандар. Айару бізге қоянның, түлкі мен ақодың киімдерін жіберіпті. Ендеше, ертегі кейіпкерлеріне айналып, алардың қимыл-әрекеттерін сатып көрейік. Ойын: «Олар қалай жүреді?» Шарты: Балалар музыка ырғағымен шеңбер құрып жүреді. Жетекші ақодың суретін көрсетсе ақодың жүрісін, қоянды көрсетсе қоянның жүрісін, түлкіні көрсетсе түлкінің жүрісін сатып жүреді. Жетекші бірте-бірте әуен ырғағына жылдамдық қосып отырады. Балалар түлкі жылмаңдап батып жүреді, қиын болып секіреді, ақодың қорбаңдаған жүрісін салады. «Аңдар» биі. Bilimland Kids Жетекшінің көрсетуімен әуекпен бірге ырғақты сезіне, би қозғалыстарының қаратайым элементтерін жасай алады. «Аңшы мен қояндар» ойыны Шарты: Бір - бір сәбіз ұстаған қояндар музыкамен әсерге жатып аулап, аяқтарын тытырлатып немесе би қимылдарын жасай секіреді. Сәбіз ұрлап жатқан қояндарды аңшы көріп қалып, «Пух! Пух!» - деп атады. Қояндар орындарынан тұрып, жан - жаққа қашады. Музыка тоқтағанда тырт етпей отыра, не жата қалады. Қозғалған қоян айыпты болып, аң немесе би билейді.	
IV. Рефлексия	Бағалау «Бас бармақ» әдісі	

Мектепке дейінгі ұйым кестесі бойынша ұйымдастырылған іс-әрекет циклограммасы
Ұйымдастырылған іс-әрекет: Музыка **Қазан айы.**

Ұйымдастырылған іс-әрекет тақырыбы: «Күз келді» әні		
Күні: 18.10.2022ж - 01.11.2022ж 2 сағат (Әннің бірінші шумағын үйреніп, екінші шумағын келесі ҰІӘ-ге жалғастыру)		
ТОП:	Ортаңғы топ	
Міндеттері	<i>Ре (ми) – ля (си) диапазонында ән айту дағдыларын дамыту. Ересектердің дауысына ілесе отырып, олармен бірге ән айту, әнді бірге бастап, бірге аяқтауға үйрету.</i>	
Ұйымдастырылған іс-әрекеттің өтілу барысы		
Жоспарланған уақыт	Жоспарланған іс-әрекет	Ресурстар
I. Дұрыс әсерлі көңіл күй орнату	<i>Күз мезгілінің ерекшеліктері туралы түсінік беру; суреттер көрсету арқылы табиғат құбылыстары туралы әңгімелеу.</i> «Жемістер мен көкөністер» Шарты: Музыка әуенінің ауысымына қарай жемістер мен көкөністердің бетпердесін киіп балалар шеңбер бойымен бізбен жүреді. Музыка әуені тоқталғанда жемістер, көкөністер болып екі топқа бөлініп тұра қалады.	<i>Жатырақтар, жемістер мен көкөністердің бетпердесі.</i>
II. Ұйымдастыру	<i>Музыка тыңдау: «Күз – жомарт» (Д. Ботбаев, Е. Әтәтілеуұлы)</i> Түрлі сипаттағы әннің мазмұны мен көңіл күйін тыңдау. Ән айту: «Күз келді» (А. Досмағамбетова) әнін педагог орындап, әннің мазмұны, сипаты туралы түсіндіреді. Екінші рет орындап, ән әуеніне «ре (ми)- ля (си)» буынымен қосуды және ересектермен бірге айтуды ұсынады. Музыкалық-ырлақтық қозғалыстар: «Күзгі жатырақтар билі» («Вальс» А. Арениский) Балаларға түрлі түсті жатырақтар таратылады. Әуен ырғағына сәйкес би қимылдарын көрсетіп, қайталауды ұсынады. «Жатырақтардың түсін ажыраты» қимылды ойыны Шарты: (сары, қызыл, жасыл, қызғылт сары). Әуен ойналып, әртүрлі түстегі жатырақтарды сол түске сәйкес қойылған құрсауларға ілтілікпен, шатыраудықпен жынау. Әуенді музыка жетекшісінің таңдауымен.	
III. Тақырып бойынша жұмыс		
IV. Рефлексия	<i>Балалау: «Үй шапалақ» әдісі</i>	

Мектепке дейінгі ұйым кестесі бойынша ұйымдастырылған іс-әрекет циклограммасы

Ұйымдастырылған іс-әрекет: Музыка

Қараша айы.

Ұйымдастырылған іс-әрекет тақырыбы: Қоңырау, сылдырмақ, маракас аспаптары		
Күні: 08.11.2022ж – 15.11.2022ж	2 сағат	
ТОП	Ортаңғы топ	
Міндеттері	Музыкалық қоңырау, сылдырмақ, маракас аспаптарымен және аспаптардың дыбысталудымен таныстыру. Музыканың басталуы мен аяқталуына сәйкес қимылдарды орындау, қимылдарды өз бетінше бастау және аяқтау.	
Ұйымдастырылған іс-әрекеттің өтілу барысы		
Жоспарланған уақыт	Жоспарланған іс-әрекет	Ресурстар
I. Дұрыс әсерлі көңіл күй орнату	Көңілді таныс әуен екпінмен шеңбер бойымен жүру, жүсіру, жеңіл секіру, қол ұстасып айналу қимылдарын жасау. ПЖО «Көңілді сылдырмақтар» Қолымызда сылдырмақ, Сылдыр-сылдыр етеді, Аяғымыз тотылдап, Өзі билеп кетеді.	Қоңырау, сылдырмақ, маракас аспаптары
II. Ұйымдастыру		
III. Тақырып бойынша жұмыс	Балалар TV арнасынан сәби: «Аспаптар» қарату. Музыкалық аспаптармен танысу және дауыстарын ажырату. Музыкалық – дидактикалық ойын: «Сылдырмақ, қоңырау және маракас» Шарты: Сылдырмақтың дыбысына балалар шеңбермен аяқтың ұшымен жүреді. Қоңырау дауысы естілгенде қол шапалақтайды. Маракас үшін естігенде аяқпен тотылдатады. Ойын бірнеше рет қайталау арқылы аспап үндері балалардың есінде сақталады. Ән айту: «Сылдырмақ» (А. Тоқсанбаев, Н. Сапарбай) Жаңа әнді музыка жетекшісі орындап береді. Аспаптың сүйемелдеуімен ән әуенін бірге қосыла орындауын қадағалау. Әннің 1-шұмағының сөзін үйретіп, екі қатардан әнге қосады. Музыкалық-ырмалық қозғалыстар: «Сылдырмақпен ойын» (Б. Дәлденбай). Балаларды шеңбер бойымен тұрғызып, қолдарына сылдырмақтар беріледі. Музыка ырмалығына сай сылдырмақты сылдыратып, әуен дауысы бәсеңдегенде арттарына жасырып, шеңбер бойымен ақырын басып жүреді. Музыка аяқталғанда аяқ бүгіп отыра қалу.	
IV. Рефлексия	Бағалау: смайликтер арқылы	

Мектепке дейінгі ұйым кестесі бойынша ұйымдастырылған іс-әрекет циклограммасы
Ұйымдастырылған іс-әрекет: Музыка Қарама айы.

Ұйымдастырылған іс-әрекет тақырыбы: «Пойыз» әні		
Күні: 22.11.2022ж – 29.11.2022ж	2 сағат	<i>(Әннің бірінші шумағын үйреніп, екінші шумағын келесі ҰІӘ-ге жалластыру)</i>
ТОП:	Ортаңғы топ	
Міндеттері	Музыканың сипатын түсінуге, түрлі сипаттағы әндердің мазмұны мен көңіл – күйін қабылдай білуді қалыптастыру. Таныс би қимылдарын ойындарда қолдануына мүмкіндік беру.	
Ұйымдастырылған іс-әрекеттің өтілу барысы		
Жоспарланған уақыт	Жоспарланған іс-әрекет	Ресурстар
I. Дұрыс әсерлі көңіл күй орнату	Көңілді таныс әуен екпінмен шеңбер бойымен жүру, жүзгіру, жеңіл секіру, қол ұстасып айналу қимылдарын жасау. Ғажайып сәт: «Үлтасыдан пойыз дауысы естіледі» Музыка жетекшісі паровозды бейнелеп, әні базалар қатарының алдына келіп тұрады.	ҰІӘ-ге қажетті әуендер жиналы.
II. Ұйымдастыру	–Біздің пойызымыз қандай ұшын/пойызымызға көп вагондар тіркеліпті. Қане, пойыздың дөңгелектері қалай айналады, көрсетіңдерші. Балалар қолдарын бүгін, ала-артқа қозғалтып «Ту-ту-ту» деп дыбыс шығарады. Музыкалық қимылды ойын: «Астаноннама чух, чух-тақи, тақи»	
III. Тақырып бойынша жұмыс	Ән айту: «Пойыз» Ж.Смақов Қане, кімнің бойы ұшын? Паровозы ол пойыздың. Қатар-қатар тұрады, Пойызды біз құрайық. Ал, паровоз баста ала, Бәрімізді басқар да. Пи-ты, пи-ты біз кеттік, Жүрісті ымыр үдеттік. Әнді арындап беріп, мәтіні туралы әңгімелеу. Екінші рет орындағанда әннің әуеніне қосымша айтуға үйрету. 1-шумақ сөздерін қайталау. Музыкалық қимылды ойын: «Жұптасу» Шарты: Балалар ортаға үлкен шеңбер ішіне жиналады. Барлығы көңілді әуенге би билейді. Әуен тоқтатқан сәтте жұптасып тұра қалулары қажет. Жетекші әуен тоқтар алдында нешеуден жұптасу керегін айтып тұрады. (екі, үш, төрт)	
IV. Рефлексия	Бағалау: «Үш шапалақ» әнісі	

Мектепке дейінгі ұйым кестесі бойынша ұйымдастырылған іс-әрекет циклограммасы
Ұйымдастырылған іс-әрекет: Музыка Желтоқсан айы.

Ұйымдастырылған іс-әрекет тақырыбы: «Торғай» әні		
Күні: 06.12.2022ж – 13.12.2022ж 2 сағат (Әннің бірінші шумағын үйреніп, екінші шумағын келесі ҰТӘ-ге жалғастыру)		
ТОП:	Ортаңғы топ	
Міндеттері	Музыкалық жанр марш әуеніне сай қымылдар жасату. Музыкалық шығарманың неше бөлімінен тұратынын білуге және ажыратуға үйрету. Аспаптың сүйемделуіне ілесіп отырып бірге ән айту.	
Ұйымдастырылған іс-әрекеттің өтілу барысы		
Жоспарланған уақыт	Жоспарланған іс-әрекет	Ресурстар
I. Дұрыс әсерлі көңіл күй орнату	Таптық марш әуені ойнатыл, балаларға ырғақпен нық басып жүруді ұсынады. Нық басып келеміз! Бір, екі, үш! Көңілді жүреміз! Бір, екі, үш! (Үнтаспадан торғайлар дауысы естіледі).	ҰТӘ-ге қажетті әуендер жиыны. Ойыншық мысық.
II. Ұйымдастыру	Шық-шық етіп дыбыстайды, Ешбір құстан қатыспайды. Тұмсығымен жер шоқып Тары, бидай тереді.	
III. Тақырып бойынша жұмыс	Музыка тыңдау: «Құстар әні» (Н. Тілендиев). Аспапта орындалған шығарманы тыңдап, сыпатын анықтайды. Ән айту: «Торғай» (А. Райымқұлова) әні орындалып, тыңдалады. Әнді қайталап айтып, балаларға мәтінге сай өз беттерінің қымылмен көрсетулерін сұрайды. Келесі кезекте балаларға торғай атрибуттары кигізіледі. «Мысық пен торғайлар» ойыны («Құстар» Л. Банников) Әуеннің ырғағымен ілесіп қолдарын созып, «ұшуларын» сұрайды. Үйшік шатырында отырған ойыншық мысықты көрсетіп: Ала мысық тырылдап, жалықпайды, ұйықтайды, Торғайды аңдып шатырдан күні бойы шықпайды. Мияу-мияу... – деп балаларды – «торғайларды» сиртандырады. Ойын барысында торғайлардың мысықтан қашып, «сымдарға» – ұзын жіпке тізіліп, қонып үлгерулерін қаралайды.	
IV. Рефлексия	Балалар, топта тәрбиешімен бірге торғайға ұя жасап берейік. Балаларға бүгінгі күннің көңілді өткенін айтып, мадақпайды.	

Мектепке дейінгі ұйым кестесі бойынша ұйымдастырылған іс-әрекет циклограммасы
Ұйымдастырылған іс-әрекет: Музыка Желтоқсан айы.

Ұйымдастырылған іс-әрекет тақырыбы: «Шырша» биі		
Күні: 20.12.2022ж – 27.12.2022ж 2 сағат		
ТОП:	Ортаңғы топ	
Міндеттері	Музыкалық шығарманың көңіл – күйі (мұңды, көңілді) байқауға үйрету. Заттармен музыкалық шығарманың қарқымы мен сипатына сәйкес бір-бірімен әлсізден күшейген ырларды қимылдар орындау.	
Ұйымдастырылған іс-әрекеттің ішкі барысы		
Жоспарланған уақыт	Жоспарланған іс-әрекет	Ресурстар
I. Дұрыс әсерлі көңіл күй орнату	Үнтаспада «Жаңа жыл» (Б. Бейсенова) әні орындалып, балаларды қарсы алу. Көңілді серуенге шақырып, қол ұстасып жүрулерін сұрайды. Әннің 1-ші шумағында қол ұстасып, зал ішінде еркін жүрулерін қаралайды. Қайырмасында бір орында тұрып, қол шатақпайды. 2-ші шумағында ойыншық шырша айналасында шеңбер бойымен қол ұстаса айналу қимылдарын үйрету.	ҰТӘ-ге қажетті әуендер жинағы
II. Ұйымдастыру	Музыка тыңдау: «Жасыл шырша жанында» (Д. Байтөлеуов, Ә. Асылбеков) Ересектердің орындауындағы әнді тыңдап, сезіне білуге үйрету. Әннің мәтінін түсіндіріп, сипаты туралы әңгімелеу. Музыкалық-ырлақтық қозғалыстар: «Шырша» биі (Бақыт Қасымбекова) Балалар шырша басып киініп, жетекшінің көрсетуімен мәнерлі би қимылдарын жасайды. Бірінің артынан бірі жүру барысында ырлақты және музыканың сипатын игере мәнерлі орындауға үйрету. «Қар астындағы қызықтар» ойыны Шарты: музыка залына бала санына қарай қатты картоннан қиылған қар кесектері тасталынады. Балалар әуен ырғағымен қардан-қарға секіріп айнап жүреді. Әуен тоқтағанда қай қардың үстінде тоқтайды сол қарды алып артында жасырылған аспап суретін атауы қажет.	қатты картоннан қиылған қар кесектері
IV. Рефлексия	Бағалау: «Қол сымалы» әдісі Сендерге ойындар ұнады ма? Алдағы уақытта қандай ойындар ойнауды қалайсындар? (Бала үні)	

Мектепке дейінгі ұйым кестесі бойынша ұйымдастырылған іс-әрекет циклограммасы

Ұйымдастырылған іс-әрекет: Музыка

Қаңтар айы

Ұйымдастырылған іс-әрекет тақырыбы: «Аққала» әні		
Күні:	2 сағат	
ТОП:	Ортаңғы топ	
Міндеттері	Музыкалық сүйемелдеумен және сүйемелдеусіз ре-ля бірінші октаваның диапазонында ән айтуға баулу; -Балалардың билейтін музыкаға сәйкес би қимылдарын өз бетінше орындауына мүмкіндік беру;	
Ұйымдастырылған іс-әрекеттің өтілу барысы		
Жоспарланған уақыт	Жоспарланған іс-әрекет	Ресурстар
I. Дұрыс әсерлі көңіл күй орнату	Ұлтасыда «Жаңа жыл» (Б. Бейсенова) әні орындалып, балаларды қарсы алу. «Миға шабуыл» әдісі Жұмбақ: Сәбіз мұрын кімде бар, Шелек кісеп басына, Айтыңдаршы, балалар, Сонымен ол кім екен? (Аққала). Аққаланың, балалардың қысқы ойынын бейнелеген суреттер көрсету, әңгімелеу. Аққаланың қардан жасалатынын түсіндіру.	ҰІӘ-ге қажетті әуендер жазыны, балалардың қысқы ойынын бейнелеген суреттер.
II. Ұйымдастыру	Музыка тыңдау: «Ақша қар» әні (К. Қуатбаев, Қ. Ыдырысов) Көңілді сипаттағы әннің мазмұны мен көңіл күйін, жоғары және төмен дыбыстарды ажырата білуге үйрету. Ән айту: «Аққала» (Б. Дәуденбай, Ж. Әбдірашев) Әнді орындап, мәтіні туралы әңгімелеу. Екінші ретінде әннің әуеніне қосылып айтуға, сөздерін таза айтуға үйрету. Бір қалыпты қарқандымен ән сипатына сай орындауға баулу. Музыкалық сүйемелдеумен және сүйемелдеусіз ре-ля бірінші октаваның диапазонында ән айтуға баулу; Музыкалық-ырғақтық қозғалыстар: «Палька» (В. Косенко) Балалар әуеннің 1-бөлімінде шеңбер бойымен жеңіл жүзгереді, 2-бөлімінде жұптасып, қол ұстасып айналады. «Сиқырлы таяқша» ойыны. Таяқша көңілді әуен ырғағына өз еріктеріне би қимылдарын жасайды. Әуен тоқталғанда, «сиқырлы таяқшадан» қашып, «үйшік»-құрсауларға кіріп үлгеру. Ойын 2-3 рет қайталамады.	
III. Тақырып бойынша жұмыс		
IV. Рефлексия	- Балалар, қандай ойын ойнадық? – Бүгінгі үйренген әніміз қалай аталады? Ата-анасымыз көмегімен аққаланың суретін сазып келуді ұсыну. Бүгінгі күннің өте көңілді болғанын айтып, көңілді қойтасып шығарып салу.	

Мектепке дейінгі ұйым кестесі бойынша ұйымдастырылған іс-әрекет циклограммасы

Ұйымдастырылған іс-әрекет: Музыка

Қаңтар айы

Ұйымдастырылған іс-әрекет тақырыбы: Сыбызғы, металлофон, барбан аспаптары		
Күні:	2 сағат	
ТОП	Ортаңғы топ	
Міндеттері	- Музыка тыңдауда әртүрлі аспапта орындалған әндерді тыңдауға, оларды есте сақтауға және білуге үйрету; Балаларға арналған музыкалық аспаптарда ырғақпен қатып ойнаудың қарапайым дағдыларын меңгеруге ықпал ету.	
Ұйымдастырылған іс-әрекеттің өтілу барысы		
Жоспарланған уақыт	Жоспарланған іс-әрекет	Ресурстар
I. Дұрыс әсерлі көңіл күй орнату	<p>Көңілді таныс әуен екпінімен шеңбер бойымен жүру, жүгіру, жеңіл секіру, қол ұстасып айналу қимылдарын жасау.</p> <p>ПЖО: «Көңілді музыканттар»</p> <p>Шарты: Аспаптардың үнін әндете отырып, ұстау, ойнау ерекшелігін көрсету керек.</p> <p>1. Сыбызғыны үрлейміз, Металлофонда ойнаймыз, Жалқаулықты білмейміз. Балаларың аламыз Ду-ду-ду Бір, екі, үш қаламыз.</p> <p>2. Трам-та соқса барабан, Қызыға жұрт қараған.</p> <p>Трам-та-та</p>	<p>Сыбызғы, металлофон, барбанаспаптары</p>
II. Ұйымдастыру	<p>Балалар TV арнасынан сәби: «Аспаптар» қарату.</p> <p>Музыкалық аспаптармен танысу және дауыстарын ажырату.</p> <p>Музыка тыңдау: «Көңілді оркестр» (Муханова Сәйра Жүндібайқызы)</p> <p>Балаларға арналған музыкалық аспаптарда ырғақпен қатып ойнаудың қарапайым дағдыларын меңгеруге ықпал ету.</p> <p>Музыкалық-ырғақтық қозғалыстар: «Қар астындағы қызықтар»</p> <p>Шарты: Музыка залына бала санына қарай қатты картоннан қиылған қар кесектері тасталынады. Балалар әуен ырғағымен қардан-қарға секіріп ойнап жүреді. Әуен тоқталғанда қай қардың үстінде тоқтайды сол қарды алып артында жасырынған аспап суретін атауы қажет.</p> <p>«Аспапты үнінен тап» ойыны.</p> <p>Шарты: Балалар шеңбер бойымен отырады. Музыка жетекшісі бір баланы шымылдықтың артына жіберіп, ойын шартын түсіндіреді. Шымылдықтың артындағы бала өзіне ұнаған аспабын ойнайды. Шеңбер бойымен отырған балалар аспапты үнінен танып, атауы тиіс.</p>	
III. Тақырып бойынша жұмыс		
IV. Рефлексия	Балалау: смайликтер арқылы	

Мектепке дейінгі ұйым кестесі бойынша ұйымдастырылған іс-әрекет циклограммасы

Ұйымдастырылған іс-әрекет: Музыка



Ақпан айы

Ұйымдастырылған іс-әрекет тақырыбы:		<i>«Ақ қоян» әні</i>
Күні:	2 сағат	
ТОП:	<i>Ортаңғы топ</i>	
Міндеттері	<i>Музыкалық шығарманы иллюстрациялармен салыстыра білуді қалыптастыру; Ән айтуда әннің сөзін түсініп орындауға, көңіл-күйін жеткізіп білуге үйрету;</i>	
Ұйымдастырылған іс-әрекеттің өтілу барысы		
Жоспарланған уақыт	Жоспарланған іс-әрекет	Ресурстар
I. Дұрыс жерді көңіл күй орнату	<i>Көңілді әуен ойналып, балаларды көңілді қарсы алу. Ұйнаспада пойыз дауысы естіледі. Пойызға біз барайық, Вагоннан орын алайық, – деп «вагондарға» – тізбектелген орындықтарға жайғасып отыру. Ал паровоз бастайды, Пыш-пыш, пух-пух, Ән айтып біз қостайық. Әуен аяқталысымен балалар «көңілді пойыздан» түсіп, қысқы орманда «қыдырады». «Орманда» жүріп, «қар үйіндісінің» жанында тынызып отырған қоянға кездеседі. Музыка жетекшісі ойынның қолнды көріп, таңғалған кейіп танытады. – Балалар, қараңдаршы, мынау тынызып отырған аңды танысыңдар ма? Ақ қоян-ау, ақ қоян, Ұтып құлақ сақ қоян, Ақ қоян-ау, ақ қоян, Жүйрік қоян, сақ қоян.</i>	<i>ҰІӘ-ге қажетті әуендер жинағы. Алдын-ала дайындалған қысқы орман</i>
II. Ұйымдастыру		
III. Тақырып бойынша жұмыс	<i>– Балалар, ақ қоянмен бірге секіріп, көңіл көтерейік, – деп ұсыныс айтады. Музыкалық-ырлақтық қозғалыстар: «Қояндар бы!» Жетекші балаларға әуенге ілесе өз еріктеріменше қимыл-қозғалыстар жасауды, жеңіл секіруді ұсынады. Музыка тыңдау: «Қояндар» (Е. Тиличьева). Пьесаны тыңдап, сипатына көңіл аудару. Көңілді, ойнақы әуенге эмоциялық көңіл күй танытуларын қадағалау. Ән айту: «Ақ қоян» әнін (Б. Аманжол, Н. Жанәев) екінші рет орындағанда, балалардың мәтінге сай қимылдарды көрсетуін сұрайды. Әннің 1-шұмағын қайталап, сөздерін анық айтуға үйрету. Әуенге ілесе бірге орындауын бақылау.</i>	
IV. Рефлексия	<i>Балауау: «Үш шапалақ»</i>	

Мектепке дейінгі ұйым кестесі бойынша ұйымдастырылған іс-әрекет циклограммасы

Ұйымдастырылған іс-әрекет: Музыка

Ақпан айы

Ұйымдастырылған іс-әрекет тақырыбы: «Ақшақарлар» биі		
Күні:	2 сағат	
ТОП:	Ортаңғы топ	
Міндеттері	-Балалардың таныс би қимылдарын ойындарда қолдануына мүмкіндік беру; -Металлафон аспабында (бір пластинида) ырғақпен қағып ойнаудың қарапайым дағдыларын меңгеруге ықпал ету.	
Ұйымдастырылған іс-әрекеттің өтілу барысы		
Жоспарланған уақыт	Жоспарланған іс-әрекет	Ресурстар
I. Дұрыс әсерлі көңіл күй орнату	Көңілді әуен ойнатып, балаларды көңілді қарсы алу. «Қар лақтыру» ойыны. Көңілді әуен ойналғанда шатшандықпен «қар лақтырысу», әуен тоқтағанда шатшандықпен «қарларды» жинау, белендірілген қоратшаларға салу.	ҮІӘ-ге қажетті әуендер жазыны
II. Ұйымдастыру III. Тақырып бойынша жұмыс	«Ақшақарлар» биі. Әуенмен бірге ырғақты сезіне өздеріне таныс би қозғалыстарының қарапайым элементтерін және ырғағы мен мазмұнына сәйкес қимыл-қозғалыс жасау. «Музыкалық лотон» ойыны Міндеті: Металлафон аспабында (бір пластинида) ырғақпен қағып ойнаудың қарапайым дағдыларын меңгеру. Шартты: Бір бала металлафонда дыбыстарды соғады. Ал, балалар естіген дыбыстарды нота жолына орналастырады. Соғылған дыбыс жоғары болса төменгі жолға, жіңішке болса жоғарғы сызықтарға қояды.	Металлафон Ақ қаламдан жасалған қарлар.
	 <p align="center">Жоғарғы дыбыстар</p>  <p align="center">Төменгі дыбыстар</p>	
	«Бізге келген қонақтар» ойыны Шартты: Алдын ала бір бала шымылдықтың артына барып, арның немесе құстың бет пердесін киеді. Ал 3-4 бала аспаптарды алдына қойып, келген қонақтың мінезіне сәй, аспапты соғады. Аю келсе- барабан аспабы, қоян келсе- металлафон аспабы, торғай келсе- сымдырмақ, бұбен аспаптары соғылады.	
IV. Рефлексия	-Алдағы уақытта таныс қандай би билегілерің келеді? (Бала үні) Сұрақ-жауап.	

Мектепке дейінгі ұйым кестесі бойынша ұйымдастырылған іс-әрекет циклограммасы
Ұйымдастырылған іс-әрекет: Музыка Наурыз айы.

Ұйымдастырылған іс-әрекет тақырыбы: «Ақ әжем» әні		
Күні:	2 сағат	
ТОП:	Ортаңғы топ	
Міндеттері	-Музыкалық шығарманың көркем құралдарын: дауысы (ақырын-қатты), қарқыны (жылдам-баяу), көңіл-күйі (мұңды, көңілді) байқауға үйрету; -Жеке және топпен ән орындауда дауыс диапазонын жетілдіру;	
Ұйымдастырылған іс-әрекеттің өтілу барысы		
Жоспарланған уақыт	Жоспарланған іс-әрекет	Ресурстар
I. Дұрыс әсерлі көңіл күй орнату	Ұлтасында күй (педагогтің таңдауымен) айналып, балалар көңілді кіреді. Әуен қарқынының өзгеруіне байланысты бірінші артынан бірі жүріп, таныс би қимылдарын орындайды.	ҰІӘ-ге қажетті әуендер жинағы
II. Ұйымдастыру	Ортаға «әже» келеді, амандасады. Балалар әженің айналасына дөңгелек отырады. Бесікке салу дәстүрін көрсетуді ұсынады. Әже бесіктің пайдасы туралы аңғымдайды. Құыршақты бесікке жаптырады, бесікке бөледі көрсетеді	Бесік жаптырғы, құыршақ
III. Тақырып бойынша жұмыс	Әже: Әді-әді, бәлемім. Ақ бесікке бөледім, Ай мен күнге теңедім, Әді-әді, жанарым. Музыка тыңдау: «Әй-әй бәлем» (халық әні, Қ. Шәдебаев) Ақырын дауыста бесік жыры орындалады, әже бесікті тербетеді. Балалардан тыныштық сақтауын ескертеді. Сабырты әуенді тыңдап, сипатын ажыратуға баулу. Ән айту: «Ақ әжем» (К. Қуатбаев, О. Әубәкірова) Педагог әнді айтып береді. Балаларға алдымен мәтінін қайталаптып, әуенмен қосып үйретеді. Әжелерді сыйлап, құрметтеу қажеттігін түсіндіру. Жеке және топпен ән орындауда дауыс диапазонын жетілдіру. Музыкалық-ырғақтық қозғалыстар: «Соқыр теке» Шарты: Бір баланы соқыр теке ретінде алып қалып, қалған балаларға музыкалық аспаптардың суреті бейнеленген кароналар кигізіледі. Барлығы қалдарынан ұстап шеңбер бойымен көзі байланған баланы әндете айналып жүреді. Көзі байланған бала кімді ұстап алса, сол баланың басындағы аспапты атып, ойнауын көрсетеді.	
IV. Рефлексия	Балаларды мақтайды. Бағалау: «Бас бармақ» әдісі. Сендерге қай ойын ұнады? Нәзіктен ол ойын ұнады?	

Мектепке дейінгі ұйым кестесі бойынша ұйымдастырылған іс-әрекет циклограммасы

Ұйымдастырылған іс-әрекет: Музыка

Наурыз айы

Ұйымдастырылған іс-әрекет тақырыбы: «Қоқпар» биі		
Күні:	2 сағат	
ТОП:	Ортаңғы топ	
Міндеттері	Қазақ халқының би өнерімен таныстыру. Музыкалық сүйемелдеумен қазақ би қимылдарының қарапайым элементтерін орындау; -Қазақ халқының сыбызғы аспабының үнін таныу, басқа аспаптардан ажырата білу.	
Ұйымдастырылған іс-әрекеттің өтілу барысы		
Жоспарланған уақыт	Жоспарланған іс-әрекет	Ресурстар
I. Дұрыс жерлі көңіл күй орнату	Педагог балаларды көңілді қарсы алады. Үнтаспадан «Хош келдің, төрлет, Наурызым!» (Б. Бейсенова) әні орындалады. Балалар ересектердің көмегімен екеуден қол ұстасып, шеңбер бойымен жүреді, қол шапалақтайды, бір орында тұрып тербеледі, айналады.	ҮІӘ-ке қажетті әуендер жиыны, қамшы
II. Ұйымдастыру III. Тақырып бойынша жұмыс	<p>Ұлттық би: «Қоқпар» таныстыру.</p> <p>1. Әнінің басталуымен, ер балалар қамшыны алып қатарға тұрады, қыз балалар төрде қолдарын бүлгеп, би ырғақтарымен қимылдар жасайды. 2. Негізгі шумақ басталғанда, ер балалар солға қарай оң аяқ тізесін бүгіп отырады. Қыздар оң аяқтарының тізесін солға қарай бұрып, қолдарын алға созып білезіктерін түйістіреді. 3. Тұту тұрып, қамшыны жоғары көтереді, қыздар орындарында тұрып, қолдарын екі жағына жаюды. 4. Оңға қарай бұрылып, тізе бүгіп еңкейіп отырады. Қыздар оңға қарай тізделерімен бұрылып бүгіп, қол білезіктерін түйістіреді. 5. Барі тұту тұрады. 6. Әуенмен бірге би қозғалыстарының қарапайым элементтерін орындауға үйрету. Балаларға мерекелік көңіл күй сыңлау.</p> <p>Валарип TV арнасынан сәби: «Аспаптар» қарау.</p> <p>Қазақ халқының сыбызғы аспабының үнін таныу, басқа аспаптардан ажырата білуге үйрету.</p> <p>«Сыбызғы не дейді?» ойыны</p> <p>Шарты: Жетекші сыбызғы аспабын алып әуендетеді «Сыбызғы не дейді?» деген сұрақ қояды. Сыбызғы жетіңше ырғақпен дыбысталса қол шапалақтайды, қаттырақ ырғақпен дыбысталса орындарынан тұрып әрі-бері аяқ ұшымен жүгіреді, жетекші қалымен үстел үстін тоқылдатса орындарына отыра қалып аяқпен тоқылдатады.</p> <p>Музыкалық-ырғақтық қозғалыс ойыны: «Еклін түрлері»</p> <p>Балалардың қолына сары және көк түсті жалаушалар беріледі. Жетекші марш екпініндегі әуен айналғанда балалар сары түсті көтеріп марш екпінде жүреді, ал вальс екпініндегі әуен айналғанда көк түсті көтеріп, жүптасып билейді.</p>	
IV. Рефлексия	Балалар «Үш шапалақ әдісі»	

Мектепке дейінгі ұйым кестесі бойынша ұйымдастырылған іс-әрекет циклограммасы
Ұйымдастырылған іс-әрекет: Музыка **Сәуір айы**

Ұйымдастырылған іс-әрекет тақырыбы: «Көктем» әні		
Күні:	2 сағат	
ТОП:	Ортаңғы топ	
Міндеттері	-Ересектердің орындауындағы және аудио-бейне жазбадан музыка тыңдауға үйрету; -Ән айтуда, қарғанды ән орындауда бір-бірін тыңдап, естіп орындауға дағдыландыру;	
Ұйымдастырылған іс-әрекеттің өтілу барысы		
Жоспарланған уақыт	Жоспарланған іс-әрекет	Ресурстар
I. Дұрыс әсерлі көңіл күй орнату	Балаларды қарсы алып, көңілді серуенге шақырады, таныс әуен ырғағымен («Марш» Е. Брусиловский) ілесе адындап, нық басып әсеруді ұсынады. Біз адындап әсереміз! Бір, екі, үш!	ҰО-ге қажетті әуендер жисыны
II. Ұйымдастыру	Серуендеп келеміз! Бір, екі, үш! Балалардың қосылуын сұрайды.	
III. Тақырып бойынша жұмыс	Суреттер көрсетіліп, көктем мезгілі туралы әңгімелеу. – Балалар, қараңдаршы, қандай әдемі гүлдер! Балалардың назарын алдын ала дайындалған гүлдерге аударады. Көктем қандай тамаша! Алуан гүлдер тұр тұтып, Демалайық отырып. – деп, демалуға отырады. Музыка тыңдау: Үнтаспадан құстардың дауысын тыңдау. – Балалар, дауысты естіп тұрсыңдар ма? – Құстар қалай дыбыстайды екен? – Қандай құстарды білесіңдер? (Құстардың суретін көрсету). – Құстар қалай ұшады? Ән айту: «Көктем» (Ересектердің орындауындағы аудио-бейне жазбада) әнінің 1-шұмағын орындап береді. Әнді екінші рет орындағанда балаларға жетекші мәтінге сай қымылдарды көрсетеді. Музыкалық-ырлақтық қозғалыстар: Қандай қызық көктемде, Күн шуағын төккенде, Гүл терейік алуан, Шығып алып бөктерге! – деп, гүлдер алуды ұсынады. «Гүлдермен би» (Т. Вилькорейская) (қайталау) қымылдарын көрсетіп, балаларды биге машықтандырады. «Балалар мен жаңбыр» ойыны «Жаңбыр» жазуында «тамшылар» таяқшаларын алып, жетекші балаларды айнала жеңіл жүсіреді. Балалар қолшатыр астына жасырынады. Бәрі: Жаңбыр, жаңбыр, төк-төк! Балсым егін көп-көп! Көңілді полька ойналады. Күннің көзі ашылды, Алтын нұры шашылды! – деп мал ортасында көңілді секіріп, өз еріктерініңше билейді. Ойын 2-3 рет қайталанады.	Құстардың суреті
IV. Рефлексия	Балаларды мақтайды. Смайлик арқылы бағалау.	

Мектепке дейінгі ұйым кестесі бойынша ұйымдастырылған іс-әрекет циклограммасы

Ұйымдастырылған іс-әрекет: Музыка


Сәуір айы

Ұйымдастырылған іс-әрекет тақырыбы: «Әдемі көбелектер» биі		
Күні:	2 сағат	
Топ:	Ортаңғы топ	
Міндеттері	- Музыкалық сүйемелдеумен қазақ би қимылдарының қарапайым элементтерін орындау; -Балалар музыкалық аспаптарын ойындарда, қарапайым ырдақ сағуда қолдану.	
Ұйымдастырылған іс-әрекеттің өтілу барысы		
Жоспарланған уақыт	Жоспарланған іс-әрекет	Ресурстар
I. Дұрыс әсерлі көңіл күй орнату	Зал ішіне гүлдер қойылып, «гүл алаңы» жасалады. Балаларға гүлдер алып, би билуді ұсынады. «Гүлдермен би» Әуен ырдағын тыңдап, жеңіл, еркін қимылдарымен қадағалайды.	ҮІӘ-ге қажетті әуендер жинағы
II. Ұйымдастыру III. Тақырып бойынша жұмыс	Музыка жетекшісі сымаа қондырылған көбелекті «ұшырып» әкеледі. Үнтаспада көңілді әуен ойналып, көбелек сымын ырлармен қозғайды. Көктем қандай көрікті, Бамақайлар көрінті. Дала гүлге толыныты, Көбелек гүлге қаныпты! – деп, көбелекті гүлдерге қондырады. – Балалар, көбелектер қалай ұшады? Олардың қанаттары қалай соғылады екен? – Ал енді көбелектер сияқты би билеп үйренейік. Музыкалық-ырдақтық қозғалыстар: «Көбелек» («Билеп үйренейік» жинағынан). Әуенге ілесе би қимылдарының мәнерлі, жеңіл орындалуын қадағалау. «Гүлдардағы көбелектер» ойыны (музыкасы жетекшінің таңдауымен). Көбелек-ау, көбелек, Ұшасың сен көлбеудеп. Қызыл, жасыл керемет, Гүлге қаншы, көбелек! – деп балаларды ойынға шақырады. «Көңілді әуен» ойналып, ырлармен жеңіл қозғалуларын бақылайды. Әуен тоқтағанда көбелектер гүлдерге «қонады». Балалардың қызығушылығын арттыруға ықпал ету. Ойын қайталанғанда, өз еріктерімен ойында мүмкіндік береді. «Музыкалтантар тобы» ойыны Шарты: Балалар екі топқа бөлінеді. Кезектен жүсіріп келіп мәредегі аспапты ойнап (урпап, ұрып, сілкіп) келесі баланың қолын барып ұрады, сол бала мәреге жүсіріп келіп келесі аспапты ойнап кетеді. Ойын осылай жалғасып қай топ бірінші аяқтаса сол топ музыкалтантар тобы аталады.	Аспаптар
IV. Рефлексия	Балаларға смайликтер таратылады. Смайликтерді көрсету арқылы ҮІӘ қорытындылайды.	

Мектепке дейінгі ұйым кестесі бойынша ұйымдастырылған іс-әрекет циклограммасы

Ұйымдастырылған іс-әрекет: Музыка

Мамыр айы

Ұйымдастырылған іс-әрекет тақырыбы:	<i>Аспаптар (Сыбызғы, металлофон, қоңырау, сылдырмақ, маракас, барабан)</i>	
Күні:	<i>2 сағат (Музыкалық аспаптарды таны және атауды жалғастыру)</i>	
ТОП:	<i>Ортаңғы топ</i>	
Міндеттері	<i>- Музыка тыңдауда балалар аспаптарының, музыкалық ойыншықтардың дыбысталуын ажыратуға үйрету, оларды атап білу; –Ән айтуда негізгі ережелерді, бірге орындаушыларды, аспаптың сүйемелдеуін, сөздің мағынасын, әннің күйі-күйін есте ұстап орындауға дағдыландыру;</i>	
Ұйымдастырылған іс-әрекеттің өтілу барысы		
Жоспарланған уақыт	Жоспарланған іс-әрекет	Ресурстар
I. Дұрыс әсерлі көңіл күй орнату	<i>Музыка залына көңілді музыка әуенімен қарсы алу. Музыка жетекшісі қолына сылдырмақ алып балалармен бірге төмендегі әлең жолдарын қайталайды. Қолымызда сылдырмақ, Сылдыр-сылдыр етеді. Аламыз топылдап, Әні бызеп кетеді. Музыка жетекшісі балаларға «Музыкалық аспаптар» дүкеніне баратындығы туралы айтады. Балалар қуанады.</i>	<i>Алдын-ала дайындалған «Музыкалық аспаптар» дүкені</i>
II. Ұйымдастыру		
III. Тақырып бойынша жұмыс	<i>«Музыкалық аспаптар дүкені» ойыны (Муз-дидактикалық ойындар жиналынан). Музыкалық аспаптармен танысу және дыбыстарын ажырату. Валера TV арнасынан сөбі: «Аспаптар» қарату. Ән айту: «Көңілді оркестр» Мұқанова Сәйра Жүндібайқылы. Аспаптардың сүйемелдеуін, сөздің мағынасын, әннің күйі-күйін есте ұстап орындауға дағдыландыру. Музыкалық – ырғақтық қимылды ойын: «Сықырты текше» Шарты: Көңілді әуен ойналады. Жетекші және балалар шеңберге тұрады. Текшені бір-біріне беріп, тақпақ айтады. – Біз көңілді баламыз, – Әсем әнге саламыз. – Ойын ойнап бастаймыз, – Қимылдан қашпаймыз. Қай баланың қолында текше қалып қойса, сол бала текшені ортала лақтырады. Жетекші текшеде қандай аспап екенін балалардан сұрайды. Егер текшеде барабан аспабының суреті болса, ол бала барабан аспабына қалай ойнау керекін көрсетуі тиіс.</i>	
IV. Рефлексия	<i>– Дүкенде қандай аспаптар бар екен? Балалардың әрекеттері туралы айтып, мадақтау.</i>	

Мектепке дейінгі ұйым кестесі бойынша ұйымдастырылған іс-әрекет циклограммасы
Ұйымдастырылған іс-әрекет: Музыка **Мамыр айы**

Ұйымдастырылған іс-әрекет тақырыбы: «Кел, билейік» («Билеп үйренейік» жиналыман)		
Күні:	2 сағат	
ТОП:	Ортаңғы топ	
Міндеттері	Заттармен және заттарсыз музыкалық шығарманың қарқыны мен сипатына сәйкес бір-бірден, жұптен ырғақты қимылдар орындау; -Танып білген музыкалық аспаптар үшін ажырата білу.	
Ұйымдастырылған іс-әрекеттің өтілу барысы		
Жоспарланған уақыт	Жоспарланған іс-әрекет	Ресурстар
I. Дұрыс әсерлі көңіл күй орнату	Үнтаспада көңілді ән (жетекшінің таңдауымен) орындалып, балалар залға көтерілкі көңіл күймен кіреді. Әуен аяқталысымен залдың ортасына безендірілген қарап әкелініп, балалардың көңілін аударарды. – Мынау әдемі қарапта не бар екен? Келіңдер, бірге ашып көрейік, – деп балалардың қызығушылығын арттырады. Музыка жетекшісі қараптан балаларға аспаптарды алып көрсетеді.	ҰО-ке қажетті әуендер жинағы
II. Ұйымдастыру III. Тақырып бойынша жұмыс	Ән айту. «Біз бақытты баламыз» Ән ырғағына сәйкес сылдырмақты бірге сілке қозғау. Әннің көңілді сипатын сезіне орындауға үйретуді жалғастыру. Балалардың қалауына таныс әндерді еске түсіру, қайталау. Музыкалық-ырғақтық қозғалыстар: «Кел, билейік» («Билеп үйренейік» жиналыман) Би қимылдарын ырғақпен сезіне орындауға, жұптаса отыра музыканың сипатын ісере орындауға үйретуді жалғастыру. «Аспапты үнінен танып» ойыны Шарты: Балалар шеңбер бойымен отырады. Музыка жетекшісі бір баланы шымылдықтың артына жіберіп, ойын шартын түсіндіреді. Шымылдықтың артындағы бала өзіне ұнаған аспабын сайлайды. Шеңбер бойымен отырған балалар аспапты үнінен танып, атауы тиіс. Музыкалық-ырғақтық қозғалыстар: «Жұптасу» Балалар ортаға үлкен шеңбер пішіне жиналады. Барлығы көңілді әуенге би билейді. Әуен тоқтаған сәтте жұптасып тұра қалулары қажет. Жетекші әуен тоқтар алдында нешеуден жұптасу керекін айтып тұрады. (екі, үш)	Аспаптар (Сыбызғы, металлофон, қоңырау, сылдырмақ, марacas, барабан)
IV. Рефлексия	Балауау: жұлдызшалар арқылы	